


Nazwa i adres jednostki sprawozdawczej Szkoła Podstawowa im. MSC w Kawęczynie Kawęczyn 49A,62-704 Kawęczyn	BILANS jednostki budżetowej i samorządowego zakładu budżetowego sporządzony na dzień 31.12.2018 r.	Adresat: Urząd Wójt Gminy Kawęczyn
		Wpł. dnia 2.6.03.2019 Nr Wysłać bez pisma przewodniego
Numer identyfikacyjny REGON 00119036200000		

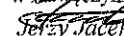
AKTYWA	Stan na początek roku	Stan na koniec roku	PASYWA	Stan na początek roku	Stan na koniec roku
A. - Aktywa trwałe	2 303 367,84	2 216 467,56	A. - Fundusze	2 171 903,58	2 085 877,18
I. - Wartości niematerialne i prawne	0,00	0,00	I. - Fundusz jednostki	3 922 073,21	4 306 190,51
II. - Rzeczowe aktywa trwałe	2 303 367,84	2 216 467,56	II. - Wynik finansowy netto (+,-)	-1 750 169,63	-2 220 313,33
1. - Środki trwałe	2 303 367,84	2 216 467,56	1. - Zysk netto (+)	0,00	0,00
1.1. - Grunty	25 285,24	25 285,24	2. - Strata netto (-)	-1 750 169,63	-2 220 313,33
1.1.1. - Grunty stanowiące własność jednostki...	0,00	0,00	III. - Odpisy z wyniku finansowego (nadwyżka...)	0,00	0,00
1.2. - Budynki, lokale i obiekty inżynierii lądowej i...	2 270 527,52	2 188 094,36	IV. - Fundusz mienia zlikwidowanych jednostek	0,00	0,00
1.3. - Urządzenia techniczne i maszyny	0,00	0,00	B. - Fundusze placówek	0,00	0,00
1.4. - Środki transportu	0,00	0,00	C. - Państwowe fundusze celowe	0,00	0,00
1.5. - Inne środki trwałe	7 555,08	3 087,96	D. - Zobowiązania i rezerwy na zobowiązania	195 471,47	199 859,23
2. - Środki trwałe w budowie (inwestycje)	0,00	0,00	I. - Zobowiązania długoterminowe	0,00	0,00
3. - Zaliczki na środki trwałe w budowie...	0,00	0,00	II. - Zobowiązania krótkoterminowe	195 471,47	199 859,23
III. - Należności długoterminowe	0,00	0,00	1. - Zobowiązania z tytułu dostaw i usług	2 233,68	55,35
IV. - Długoterminowe aktywa finansowe	0,00	0,00	2. - Zobowiązania wobec budżetów	0,00	0,00
1. - Akcje i udziały	0,00	0,00	3. - Zobowiązania z tytułu ubezpieczeń i innych...	20 790,83	20 685,59
2. - Inne papiery wartościowe	0,00	0,00	4. - Zobowiązania z tytułu wynagrodzeń	108 439,75	109 849,44
3. - Inne długoterminowe aktywa finansowe	0,00	0,00	5. - Pozostałe zobowiązania	0,00	0,00
V. - Wartość mienia zlikwidowanych jednostek	0,00	0,00	6. - Sumy obce (depozytowe, zabezpieczenie...)	0,00	0,00
B. - Aktywa obrotowe	64 007,21	69 268,85	7. - Rozliczenia z tytułu środków na wydatki...	0,00	0,00
I. - Zapasy	0,00	0,00	8. - Fundusze specjalne	64 007,21	69 268,85
1. - Materiały	0,00	0,00	8.1. - Zakładowy Fundusz Świadczeń Socjalnych	64 007,21	69 268,85
2. - Półprodukty i produkty w toku	0,00	0,00	8.2. - Inne fundusze	0,00	0,00
3. - Produkty gotowe	0,00	0,00	III. - Rezerwy na zobowiązania	0,00	0,00
4. - Towary	0,00	0,00	IV. - Rozliczenia międzyokresowe	0,00	0,00
II. - Należności krótkoterminowe	54 654,00	47 436,00			
1. - Należności z tytułu dostaw i usług	0,00	0,00			
2. - Należności od budżetów	0,00	0,00			
3. - Należności z tytułu ubezpieczeń i innych...	0,00	0,00			
4. - Pozostałe należności	54 654,00	47 436,00			
5. - Rozliczenia z tytułu środków na wydatki...	0,00	0,00			
III. - Krótkoterminowe aktywa finansowe	9 353,21	21 832,85			
1. - Środki pieniężne w kasie	0,00	0,00			
2. - Środki pieniężne na rachunkach bankowych	9 353,21	21 832,85			
3. - Środki pieniężne państwowego funduszu...	0,00	0,00			
4. - Inne środki pieniężne	0,00	0,00			
5. - Akcje lub udziały	0,00	0,00			
6. - Inne papiery wartościowe	0,00	0,00			
7. - Inne krótkoterminowe aktywa finansowe	0,00	0,00			
IV. - Rozliczenia międzyokresowe	0,00	0,00			
Suma aktywów	2 367 375,05	2 285 736,41	Suma pasywów	2 367 375,05	2 285 736,41


Główny księgowy

2019.03.25

rok, miesiąc, dzień

KIEROWNIK
Centrum Usług Wspólnych
w Kawęczynie


Kierownik jednostki

Kierownik jednostki

Nazwa i adres jednostki sprawozdawczej Szkoła Podstawowa im. MSC w Kawęczynie Kawęczyn 49A,62-704 Kawęczyn	Rachunek zysków i strat jednostki (wariant porównawczy) sporządzony na dzień 31.12.2018 r.	Adresat Urząd Gminy w Kawęczynie Wójt Gminy Kawęczyn Wpł. dnia 26.03.2019
Numer identyfikacyjny REGON 00119036200000		Nr wysłać bez pisma przewodniego

	Stan na koniec roku poprzedniego	Stan na koniec roku bieżącego
A. Przychody netto z podstawowej działalności operacyjnej	0,00	0,00
I. Przychody netto ze sprzedaży produktów	0,00	0,00
II. Zmiana stanu produktów (zwiększenie - wartość dodatnia, zmniejszenie - wartość ujemna)	0,00	0,00
III. Koszt wytworzenia produktów na własne potrzeby jednostki	0,00	0,00
IV. Przychody netto ze sprzedaży towarów i materiałów	0,00	0,00
V. Dotacje na finansowanie działalności podstawowej	0,00	0,00
VI. Przychody z tytułu dochodów budżetowych	0,00	0,00
B. Koszty działalności operacyjnej	1 750 189,96	220 330,45
I. Amortyzacja	226 741,31	86 900,28
II. Zużycie materiałów i energii	88 397,17	62 935,38
III. Usługi obce	36 706,39	43 130,19
IV. Podatki i opłaty	0,00	0,00
V. Wynagrodzenia	1 060 602,07	1 567 878,34
VI. Ubezpieczenia społeczne i inne świadczenia dla pracowników	336 183,56	456 788,27
VII. Pozostałe koszty rodzajowe	1 559,46	2 097,99
VIII. Wartość sprzedanych towarów i materiałów	0,00	0,00
IX. Inne świadczenia finansowane z budżetu	0,00	600,00
X. Pozostałe obciążenia	0,00	0,00
C. Zysk (strata) z działalności podstawowej (A-B)	-1 750 189,96	-2 220 330,45
D. Pozostałe przychody operacyjne	0,00	0,00
I. Zysk ze zbycia niefinansowych aktywów trwałych	0,00	0,00
II. Dotacje	0,00	0,00
III. Inne przychody operacyjne	0,00	0,00
E. Pozostałe koszty operacyjne	0,00	0,00
I. Koszty inwestycji finansowanych ze środków własnych samorządowych zakładów budżetowych i dochodów jednostek budżetowych gromadzonych na wydzielonym rachunku	0,00	0,00
II. Pozostałe koszty operacyjne	0,00	0,00
F. Zysk (strata) z działalności operacyjnej (C+D-E)	-1 750 189,96	-2 220 330,45
G. Przychody finansowe	20,33	17,12
I. Dywidendy i udziały w zyskach	0,00	0,00
II. Odsetki	20,33	17,12
III. Inne	0,00	0,00
H. Koszty finansowe	0,00	0,00
I. Odsetki	0,00	0,00
II. Inne	0,00	0,00
I. Zysk (strata) brutto (F+G-H)	-1 750 169,63	-2 220 313,33
J. Podatek dochodowy	0,00	0,00

	Stan na koniec roku poprzedniego	Stan na koniec roku bieżącego
K. Pozostałe obowiązkowe zmniejszenia zysku (zwiększenia straty)	0,00	0,00
L. Zysk (strata) netto (I-J-K)	-1 750 169,63	-2 220 313,33


[Illegible handwritten text]

KIEROWNIK
 Centrum Usług Wspólnych
 w Kawęczynie
[Handwritten signature]
 Jerzy Jacek

2019.03.25


 (główny księgowy)

 (rok, miesiąc, dzień)

 (kierownik jednostki)

Nazwa i adres jednostki sprawozdawczej Szkoła Podstawowa im. MSC w Kawęczynie Kawęczyn 49A,62-704 Kawęczyn	Zestawienie zmian w funduszu jednostki sporządzone na dzień 31.12.2018 r.	Adresat: Urząd Gminy Kawęczynie Wpł. data: 26.03.2019 Nr: wysłać bez pisma przewodniego
Numer identyfikacyjny REGON 00119036200000		

	Stan na koniec roku poprzedniego	Stan na koniec roku bieżącego
I. Fundusz jednostki na początek okresu (BO)	2 528 516,63	3 922 073,21
1. Zwiększenia funduszu (z tytułu)	2 587 750,39	2 134 304,05
1.1. Zysk bilansowy za rok ubiegły	0,00	0,00
1.2. Zrealizowane wydatki budżetowe	1 492 772,15	2 134 304,05
1.3. Zrealizowane płatności ze środków europejskich	0,00	0,00
1.4. Środki na inwestycje	0,00	0,00
1.5. Aktualizacja wyceny środków trwałych	0,00	0,00
1.6. Nieodpłatnie otrzymane środki trwałe i środki trwałe w budowie oraz wartości niematerialne i prawne	1 094 978,24	0,00
1.7. Aktywa przejęte od zlikwidowanych lub połączonych jednostek	0,00	0,00
1.8. Aktywa otrzymane w ramach centralnego zaopatrzenia	0,00	0,00
1.9. Pozostałe odpisy z wyniku finansowego za rok bieżący	0,00	0,00
1.10. Inne zwiększenia	0,00	0,00
2. Zmniejszenia funduszu jednostki (z tytułu)	1 194 193,81	1 750 186,75
2.1. Strata za rok ubiegły	1 194 173,48	1 750 169,63
2.2. Zrealizowane dochody budżetowe	20,33	17,12
2.3. Rozliczenie wyniku finansowego i środków obrotowych za rok ubiegły	0,00	0,00
2.4. Dotacje i środki na inwestycje	0,00	0,00
2.5. Aktualizacja środków trwałych	0,00	0,00
2.6. Wartość sprzedanych i nieodpłatnie przekazanych środków trwałych i środków trwałych w budowie oraz wartości niematerialnych i prawnych	0,00	0,00
2.7. Pasywa przejęte od zlikwidowanych lub połączonych jednostek	0,00	0,00
2.8. Aktywa przekazane w ramach centralnego zaopatrzenia	0,00	0,00
2.9. Inne zmniejszenia	0,00	0,00
II. Fundusz jednostki na koniec okresu (BZ)	3 922 073,21	4 306 190,51
III. Wynik finansowy netto za rok bieżący (+,-)	-1 750 169,63	-2 220 313,33
1. Zysk netto (+)	0,00	0,00
2. Strata netto (-)	-1 750 169,63	-2 220 313,33
3. Nadwyżka środków obrotowych	0,00	0,00
IV. Fundusz (II+,-III)	2 171 903,58	2 085 877,18



KIEROWNIK
Centrum Usług Wspólnych
w Kawęczynie
Jerzy Jacek

2019.03.25

(główny księgowy)

(rok, miesiąc, dzień)

(kierownik jednostki)

INFORMACJA DODATKOWA

I.	Wprowadzenie do sprawozdania finansowego, obejmuje w szczególności:	Urząd Gminy w Kawęczynie																																																	
1.																																																			
1.1	nazwę jednostki	Wpł. data																																																	
	Szkoła Podstawowa im. MSC w Kawęczynie	26.03.2019																																																	
1.2	siedzibę jednostki	Nr.....																																																	
	Kawęczyn																																																		
1.3	adres jednostki																																																		
	62-704 Kawęczyn, Kawęczyn 49A																																																		
1.4	podstawowy przedmiot działalności jednostki																																																		
2.	wskazanie okresu objętego sprawozdaniem																																																		
	01.01.2018r. do 31.12.2018r.																																																		
3.	wskazanie, że sprawozdanie finansowe zawiera dane łączne, jeżeli w skład jednostki nadrzędnej lub jednostki samorządu terytorialnego wchodzi jednostki sporządzające samodzielne sprawozdania finansowe																																																		
	Sprawozdanie finansowe obejmuje dane dotyczące jednostki																																																		
4.	omówienie przyjętych zasad (polityki) rachunkowości, w tym metod wyceny aktywów i pasywów (także amortyzacji)																																																		
	Aktywa i pasywa wyceniane są przy uwzględnianiu nadrzędnych zasad rachunkowości, w sposób przewidziany ustawą o rachunkowości.																																																		
5.	inne informacje																																																		
II.	Dodatkowe informacje i objaśnienia obejmują w szczególności:																																																		
1.																																																			
1.1.	szczegółowy zakres zmian wartości grup rodzajowych środków trwałych, wartości niematerialnych i prawnych, zawierający stan tych aktywów na początek roku obrotowego, zwiększenia i zmniejszenia z tytułu: aktualizacji wartości, nabycia, rozchodu, przemieszczenia wewnętrznego oraz stan końcowy, a dla majątku amortyzowanego – podobne przedstawienie stanów i tytułów zmian dotychczasowej amortyzacji lub umorzenia																																																		
	<table style="width: 100%; border-collapse: collapse;"> <thead> <tr> <th style="width: 10%;"></th> <th style="width: 20%;">wartość na pocz.r., zwiększenia,</th> <th style="width: 20%;">wartość na koniec r,</th> <th style="width: 10%;">UMORZENIA</th> <th style="width: 10%;">zwiększenia,</th> <th style="width: 10%;">umorz.na koniec r.</th> <th style="width: 10%;">ST netto</th> </tr> </thead> <tbody> <tr> <td>-GR 0</td> <td style="text-align: right;">25285,24</td> <td style="text-align: right;">25285,24</td> <td></td> <td></td> <td></td> <td style="text-align: right;">25285,24</td> </tr> <tr> <td>- GR 1</td> <td style="text-align: right;">2258443,58</td> <td style="text-align: right;">2258443,58</td> <td style="text-align: right;">894149,03</td> <td style="text-align: right;">56461,09</td> <td style="text-align: right;">950610,12</td> <td style="text-align: right;">1307833,46</td> </tr> <tr> <td>- GR 2</td> <td style="text-align: right;">1038882,73</td> <td style="text-align: right;">1038882,73</td> <td style="text-align: right;">132649,76</td> <td style="text-align: right;">25972,07</td> <td style="text-align: right;">158621,83</td> <td style="text-align: right;">880260,90</td> </tr> <tr> <td>- GR 4</td> <td style="text-align: right;">18003,02</td> <td style="text-align: right;">18003,02</td> <td style="text-align: right;">18003,02</td> <td></td> <td style="text-align: right;">18003,02</td> <td></td> </tr> <tr> <td>- GR 8</td> <td style="text-align: right;">35456,06</td> <td style="text-align: right;">35456,06</td> <td style="text-align: right;">27900,98</td> <td style="text-align: right;">4467,12</td> <td style="text-align: right;">32368,10</td> <td style="text-align: right;">3087,96</td> </tr> <tr> <td>RAZEM</td> <td style="text-align: right;">3376070,63</td> <td style="text-align: right;">3376070,63</td> <td style="text-align: right;">1072702,79</td> <td style="text-align: right;">86900,28</td> <td style="text-align: right;">1159603,07</td> <td style="text-align: right;">2216467,56</td> </tr> </tbody> </table>		wartość na pocz.r., zwiększenia,	wartość na koniec r,	UMORZENIA	zwiększenia,	umorz.na koniec r.	ST netto	-GR 0	25285,24	25285,24				25285,24	- GR 1	2258443,58	2258443,58	894149,03	56461,09	950610,12	1307833,46	- GR 2	1038882,73	1038882,73	132649,76	25972,07	158621,83	880260,90	- GR 4	18003,02	18003,02	18003,02		18003,02		- GR 8	35456,06	35456,06	27900,98	4467,12	32368,10	3087,96	RAZEM	3376070,63	3376070,63	1072702,79	86900,28	1159603,07	2216467,56	
	wartość na pocz.r., zwiększenia,	wartość na koniec r,	UMORZENIA	zwiększenia,	umorz.na koniec r.	ST netto																																													
-GR 0	25285,24	25285,24				25285,24																																													
- GR 1	2258443,58	2258443,58	894149,03	56461,09	950610,12	1307833,46																																													
- GR 2	1038882,73	1038882,73	132649,76	25972,07	158621,83	880260,90																																													
- GR 4	18003,02	18003,02	18003,02		18003,02																																														
- GR 8	35456,06	35456,06	27900,98	4467,12	32368,10	3087,96																																													
RAZEM	3376070,63	3376070,63	1072702,79	86900,28	1159603,07	2216467,56																																													
1.2.	aktualną wartość rynkową środków trwałych, w tym dóbr kultury – o ile jednostka dysponuje takimi informacjami																																																		
1.3.	kwotę dokonanych w trakcie roku obrotowego odpisów aktualizujących wartość aktywów trwałych odrębnie dla długoterminowych aktywów niefinansowych oraz długoterminowych aktywów finansowych																																																		
1.4.	wartość gruntów użytkowanych wieczysto																																																		
1.5.	wartość nieamortyzowanych lub nieumarzanych przez jednostkę środków trwałych, używanych na podstawie umów najmu, dzierżawy i innych umów, w tym z tytułu umów leasingu																																																		
1.6.	liczbę oraz wartość posiadanych papierów wartościowych, w tym akcji i udziałów oraz dłużnych papierów wartościowych																																																		
1.7.	dane o odpisach aktualizujących wartość należności, ze wskazaniem stanu na początek roku obrotowego, zwiększeniach, wykorzystaniu, rozwiązaniu i stanie na koniec roku obrotowego, z uwzględnieniem należności finansowych jednostek samorządu terytorialnego (stan pozyczek zagrożonych)																																																		
1.8.	dane o stanie rezerw według celu ich utworzenia na początek roku obrotowego, zwiększeniach, wykorzystaniu, rozwiązaniu i stanie końcowym																																																		

INFORMACJA DODATKOWA

1.9.	podział zobowiązań długoterminowych według pozycji bilansu o pozostałym od dnia bilansowego, przewidywanym umową lub wynikającym z innego tytułu prawnego, okresie spłaty:
a)	powyżej 1 roku do 3 lat
b)	powyżej 3 do 5 lat
c)	powyżej 5 lat
1.10.	kwotę zobowiązań w sytuacji gdy jednostka kwalifikuje umowy leasingu zgodnie z przepisami podatkowymi (leasing operacyjny), a według przepisów o rachunkowości byłby to leasing finansowy lub zwrotny z podziałem na kwotę zobowiązań z tytułu leasingu finansowego lub leasingu zwrotnego
1.11.	łącną kwotę zobowiązań zabezpieczonych na majątku jednostki ze wskazaniem charakteru i formy tych zabezpieczeń
1.12.	łącną kwotę zobowiązań warunkowych, w tym również udzielonych przez jednostkę gwarancji i poręczeń, także wekslowych, niewykazanych w bilansie, ze wskazaniem zobowiązań zabezpieczonych na majątku jednostki oraz charakteru i formy tych zabezpieczeń
1.13.	wykaz istotnych pozycji czynnych i biernych rozliczeń międzyokresowych, w tym kwotę czynnych rozliczeń międzyokresowych kosztów stanowiących różnicę między wartością otrzymanych finansowych składników aktywów a zobowiązaniem zapłaty za nie
1.14.	łącną kwotę otrzymanych przez jednostkę gwarancji i poręczeń niewykazanych w bilansie
1.15.	kwotę wypłaconych środków pieniężnych na świadczenia pracownicze
1.16.	inne informacje
2.	
2.1.	wysokość odpisów aktualizujących wartość zapasów
2.2.	koszt wytworzenia środków trwałych w budowie, w tym odsetki oraz różnice kursowe, które powiększyły koszt wytworzenia środków trwałych w budowie w roku obrotowym
2.3.	kwotę i charakter poszczególnych pozycji przychodów lub kosztów o nadzwyczajnej wartości lub które wystąpiły incydentalnie
2.4.	informację o kwocie należności z tytułu podatków realizowanych przez organy podatkowe podległe ministrowi właściwemu do spraw finansów publicznych wykazywanych w sprawozdaniu z wykonania planu dochodów budżetowych
2.5.	inne informacje
3.	Inne informacje niż wymienione powyżej, jeżeli mogłyby w istotny sposób wpłynąć na ocenę sytuacji majątkowej i finansowej oraz wynik finansowy jednostki



(główny księgowy)

2019.03.25

(rok, miesiąc, dzień)

KIEROWNIK
Centrum Usług Wspólnych
w Kawęczynie
Jędrzej Jacek

(kierownik jednostki)

Nazwa i adres jednostki sprawozdawczej Gimnazjum im.MSC w Kawęczynie Kawęczyn 49A,62-704 Kawęczyn	BILANS jednostki budżetowej i samorządowego zakładu budżetowego sporządzony na dzień 31.12.2018 r.	Adresat: Wójt Gminy Kawęczyn Urząd Gminy w Kawęczynie Wpł. dnia 26.03.2019 Nr Wysłać bez pisma przewodniego
Numer identyfikacyjny REGON 31108560700000		

AKTYWA	Stan na początek roku	Stan na koniec roku	PASywa	Stan na początek roku	Stan na koniec roku
A. - Aktywa trwałe	0,00	0,00	A. - Fundusze	0,00	0,00
I. - Wartości niematerialne i prawne	0,00	0,00	I. - Fundusz jednostki	660 905,29	0,00
II. - Rzeczowe aktywa trwałe	0,00	0,00	II. - Wynik finansowy netto (+,-)	-660 905,29	0,00
1. - Środki trwałe	0,00	0,00	1. - Zysk netto (+)	0,00	0,00
1.1. - Grunty	0,00	0,00	2. - Strata netto (-)	-660 905,29	0,00
1.1.1 - Grunty stanowiące własność jednostki...	0,00	0,00	III. - Odpisy z wyniku finansowego (nadwyżka...)	0,00	0,00
1.2. - Budynek, lokale i obiekty inżynierii lądowej i...	0,00	0,00	IV. - Fundusz mienia zlikwidowanych jednostek	0,00	0,00
1.3. - Urządzenia techniczne i maszyny	0,00	0,00	B. - Fundusze placówek	0,00	0,00
1.4. - Środki transportu	0,00	0,00	C. - Państwowe fundusze celowe	0,00	0,00
1.5. - Inne środki trwałe	0,00	0,00	D. - Zobowiązania i rezerwy na zobowiązania	0,00	0,00
2. - Środki trwałe w budowie (inwestycje)	0,00	0,00	I. - Zobowiązania długoterminowe	0,00	0,00
3. - Zaliczki na środki trwałe w budowie...	0,00	0,00	II. - Zobowiązania krótkoterminowe	0,00	0,00
III. - Należności długoterminowe	0,00	0,00	1. - Zobowiązania z tytułu dostaw i usług	0,00	0,00
IV. - Długoterminowe aktywa finansowe	0,00	0,00	2. - Zobowiązania wobec budżetów	0,00	0,00
1. - Akcje i udziały	0,00	0,00	3. - Zobowiązania z tytułu ubezpieczeń i innych...	0,00	0,00
2. - Inne papiery wartościowe	0,00	0,00	4. - Zobowiązania z tytułu wynagrodzeń	0,00	0,00
3. - Inne długoterminowe aktywa finansowe	0,00	0,00	5. - Pozostałe zobowiązania	0,00	0,00
V. - Wartość mienia zlikwidowanych jednostek	0,00	0,00	6. - Sumy obce (depozytowe, zabezpieczenie...)	0,00	0,00
B. - Aktywa obrotowe	0,00	0,00	7. - Rozliczenia z tytułu środków na wydatki...	0,00	0,00
I. - Zapasy	0,00	0,00	8. - Fundusze specjalne	0,00	0,00
1. - Materiały	0,00	0,00	8.1. - Zakładowy Fundusz Świadczeń Socjalnych	0,00	0,00
2. - Półprodukty i produkty w toku	0,00	0,00	8.2. - Inne fundusze	0,00	0,00
3. - Produkty gotowe	0,00	0,00	III. - Rezerwy na zobowiązania	0,00	0,00
4. - Towary	0,00	0,00	IV. - Rozliczenia międzyokresowe	0,00	0,00
II. - Należności krótkoterminowe	0,00	0,00			
1. - Należności z tytułu dostaw i usług	0,00	0,00			
2. - Należności od budżetów	0,00	0,00			
3. - Należności z tytułu ubezpieczeń i innych...	0,00	0,00			
4. - Pozostałe należności	0,00	0,00			
5. - Rozliczenia z tytułu środków na wydatki...	0,00	0,00			
III. - Krótkoterminowe aktywa finansowe	0,00	0,00			
1. - Środki pieniężne w kasie	0,00	0,00			
2. - Środki pieniężne na rachunkach bankowych	0,00	0,00			
3. - Środki pieniężne państwowego funduszu...	0,00	0,00			
4. - Inne środki pieniężne	0,00	0,00			
5. - Akcje lub udziały	0,00	0,00			
6. - Inne papiery wartościowe	0,00	0,00			
7. - Inne krótkoterminowe aktywa finansowe	0,00	0,00			
IV. - Rozliczenia międzyokresowe	0,00	0,00			
Suma aktywów	0,00	0,00	Suma pasywów	0,00	0,00

Główny księgowy

2019.03.25

rok, miesiąc, dzień


 KIEROWNIK
 Centrum Usług Wspólnych
 w Kawęczynie

Kierownik jednostki


Nazwa i adres jednostki sprawozdawczej Gimnazjum im.MSC w Kawęczynie Kawęczyn 49A,62-704 Kawęczyn	Rachunek zysków i strat jednostki (wariant porównawczy) sporządzony na dzień 31.12.2018 r.	Adresat Urząd Wójt Gminy Kawęczyn Wpł. dnia 26.03.2019
Numer identyfikacyjny REGON 31108560700000		Nr wysłać bez pisma przewodniego

	Stan na koniec roku poprzedniego	Stan na koniec roku bieżącego
A. Przychody netto z podstawowej działalności operacyjnej	0,00	0,00
I. Przychody netto ze sprzedaży produktów	0,00	0,00
II. Zmiana stanu produktów (zwiększenie - wartość dodatnia, zmniejszenie - wartość ujemna)	0,00	0,00
III. Koszt wytworzenia produktów na własne potrzeby jednostki	0,00	0,00
IV. Przychody netto ze sprzedaży towarów i materiałów	0,00	0,00
V. Dotacje na finansowanie działalności podstawowej	0,00	0,00
VI. Przychody z tytułu dochodów budżetowych	0,00	0,00
B. Koszty działalności operacyjnej	660 905,29	0,00
I. Amortyzacja	0,00	0,00
II. Zużycie materiałów i energii	49 318,66	0,00
III. Usługi obce	4 640,18	0,00
IV. Podatki i opłaty	0,00	0,00
V. Wynagrodzenia	457 973,34	0,00
VI. Ubezpieczenia społeczne i inne świadczenia dla pracowników	146 385,71	0,00
VII. Pozostałe koszty rodzajowe	1 387,40	0,00
VIII. Wartość sprzedanych towarów i materiałów	0,00	0,00
IX. Inne świadczenia finansowane z budżetu	1 200,00	0,00
X. Pozostałe obciążenia	0,00	0,00
C. Zysk (strata) z działalności podstawowej (A-B)	-660 905,29	0,00
D. Pozostałe przychody operacyjne	0,00	0,00
I. Zysk ze zbycia niefinansowych aktywów trwałych	0,00	0,00
II. Dotacje	0,00	0,00
III. Inne przychody operacyjne	0,00	0,00
E. Pozostałe koszty operacyjne	0,00	0,00
I. Koszty inwestycji finansowanych ze środków własnych samorządowych zakładów budżetowych i dochodów jednostek budżetowych gromadzonych na wydzielonym rachunku	0,00	0,00
II. Pozostałe koszty operacyjne	0,00	0,00
F. Zysk (strata) z działalności operacyjnej (C+D-E)	-660 905,29	0,00
G. Przychody finansowe	0,00	0,00
I. Dywidendy i udziały w zyskach	0,00	0,00
II. Odsetki	0,00	0,00
III. Inne	0,00	0,00
H. Koszty finansowe	0,00	0,00
I. Odsetki	0,00	0,00
II. Inne	0,00	0,00
I. Zysk (strata) brutto (F+G-H)	-660 905,29	0,00
J. Podatek dochodowy	0,00	0,00

	Stan na koniec roku poprzedniego	Stan na koniec roku bieżącego
K. Pozostałe obowiązkowe zmniejszenia zysku (zwiększenia straty)	0,00	0,00
L. Zysk (strata) netto (I-J-K)	-660 905,29	0,00


 (główny księgowy)

2019.03.25
 (rok, miesiąc, dzień)

KIEROWNIK
 Centrum Usług Wspólnych
 w Kawęczynie

 (kierownik jednostki)

Nazwa i adres jednostki sprawozdawczej Gimnazjum im.MSC w Kawęczynie Kawęczyn 49A,62-704 Kawęczyn	Zestawienie zmian w funduszu jednostki sporządzone na dzień 31.12.2018 r.	Adresat Urząd Gminy w Kawęczynie Wójt Gminy Kawęczyn
		Wpł. dnia 26.03.2019 Nr
Numer identyfikacyjny REGON 31108560700000	wysłać bez pisma przewodniego	

	Stan na koniec roku poprzedniego	Stan na koniec roku bieżącego
I. Fundusz jednostki na początek okresu (BO)	1 031 545,04	660 905,29
1. Zwiększenia funduszu (z tytułu)	718 213,88	0,00
1.1. Zysk bilansowy za rok ubiegły	0,00	0,00
1.2. Zrealizowane wydatki budżetowe	718 213,88	0,00
1.3. Zrealizowane płatności ze środków europejskich	0,00	0,00
1.4. Środki na inwestycje	0,00	0,00
1.5. Aktualizacja wyceny środków trwałych	0,00	0,00
1.6. Nieodpłatnie otrzymane środki trwałe i środki trwałe w budowie oraz wartości niematerialne i prawne	0,00	0,00
1.7. Aktywa przejęte od zlikwidowanych lub połączonych jednostek	0,00	0,00
1.8. Aktywa otrzymane w ramach centralnego zaopatrzenia	0,00	0,00
1.9. Pozostałe odpisy z wyniku finansowego za rok bieżący	0,00	0,00
1.10. Inne zwiększenia	0,00	0,00
2. Zmniejszenia funduszu jednostki (z tytułu)	1 088 853,63	660 905,29
2.1. Strata za rok ubiegły	1 088 853,63	660 905,29
2.2. Zrealizowane dochody budżetowe	0,00	0,00
2.3. Rozliczenie wyniku finansowego i środków obrotowych za rok ubiegły	0,00	0,00
2.4. Dotacje i środki na inwestycje	0,00	0,00
2.5. Aktualizacja środków trwałych	0,00	0,00
2.6. Wartość sprzedanych i nieodpłatnie przekazanych środków trwałych i środków trwałych w budowie oraz wartości niematerialnych i prawnych	0,00	0,00
2.7. Pasywa przejęte od zlikwidowanych lub połączonych jednostek	0,00	0,00
2.8. Aktywa przekazane w ramach centralnego zaopatrzenia	0,00	0,00
2.9. Inne zmniejszenia	0,00	0,00
II. Fundusz jednostki na koniec okresu (BZ)	660 905,29	0,00
III. Wynik finansowy netto za rok bieżący (+,-)	-660 905,29	0,00
1. Zysk netto (+)	0,00	0,00
2. Strata netto (-)	-660 905,29	0,00
3. Nadwyżka środków obrotowych	0,00	0,00
IV. Fundusz (II+,-III)	0,00	0,00



(główny księgowy)

2019.03.25

(rok, miesiąc, dzień)

KIEROWNIK
Centrum Usług Wspólnych
w Kawęczynie
Jerzy Jacdk

(kierownik jednostki)